

NÁVOD NA INSTALACI SKLÁPĚCÍHO SEDADLA PRO DRUHÉHO PASAŽÉRA NA E-TŘÍKOLKU ADVENTO

Představení zařízení

Sklápěcí sedadlo slouží pro **převoz druhé osoby o hmotnosti max. 80 kg**. Druhá osoba je vždy usazena na sedadle zády k řidiči.


<i>Položka</i>	<i>Cena bez DPH</i>
Sklápěcí sedadlo na e-tříkolku vč. upevňovací sady	2.290 Kč
Celková cena bez DPH	2.290 Kč

Postup instalace viz fotonávod na str.2


- 1) Instalační set pro sklápěcí sedadlo na e-tříkolku ADVENTO – sedadlo vč. kovové konstrukce, nýty, 2x gumová podložka, 2x kovové poutko k zástrči (petlici).
- 2) Přiložíme sedadlo k rámu korby e-tříkolky a pomocí svěrek uchytíme sedadlo na střed.
- 3) Navrtáme do rámu díry, aby bylo možné sedadlo upevnit.
- 4) Sedadlo připevníme k e-tříkolce pomocí nýtů.
- 5) Sedadlo sklopíme a rozměříme umístění kovových poutek po obou stranách.
- 6) Navrtáme do rámu díry, aby bylo možné kovová poutka za pomoci nýtů upevnit.
- 7) Vysuneme zástrče (petlice) po obou stranách, vyklopíme sedadlo a zaměříme umístění gumových podložek.
- 8) Gumové podložky jsou opatřeny samolepicí vrstvou, takže je snadno přilepíme na rám.
- 9) Sklápěcí sedadlo je připraveno k použití.




1)




2)



3)



4)



5)



6)



7)



8)



9)

